

Deckelhalter & Klappenhalter




HMT Heim + Möbel
Technik GmbH

Möbelbeschläge



Maximal!

Hochschwensysteme
für Oberschränke in **Küche, Büro** und **Bad**



Hergestellt nach modernsten
technischen Qualitäts-Standards.

IMMER GUT IN FORM

Huwilift
Hochschwensysteme



Fortschrittlichste Beschlagtechnik für Möbel

- sanfter Bewegungsablauf
- Deckel halten in jeder gewünschten Offen-Position
- erhöhen die Wertigkeit der Möbel



Perfekt
für Holzdeckel
oder Alu-Rahmen
mit Glasfüllung



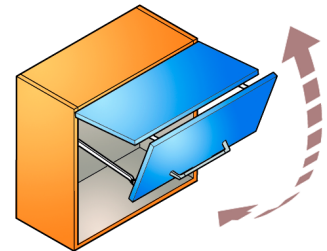
Huwilift Senso



Auswahl der richtigen Ausführung

Die richtige Ausführung ergibt sich aus Höhe und Gewicht des Schrankdeckels, wie in der Tabelle aufgeführt.

mm	Deckelgewicht / Artikel-Nummer – Set			
	kg	kg	kg	kg
550 (540 – 580)	3,0 – 6,5 03.3674.103.011	6,0 – 12,0 03.3674.103.012	9,0 – 18,0 03.3674.103.013	12,0 – 24,5 03.3674.103.014
600 (580 – 640)	3,0 – 6,0 03.3674.101.011	6,0 – 11,0 03.3674.101.012	9,0 – 17,0 03.3674.101.013	12,0 – 23,0 03.3674.101.014
650 (640 – 700)	3,0 – 5,5 03.3674.105.011	5,5 – 10,0 03.3674.105.012	8,0 – 16,0 03.3674.105.013	10,5 – 21,5 03.3674.105.014
720 (700 – 780)	3,5 – 5,5 03.3674.102.011	5,0 – 9,0 03.3674.102.012	7,0 – 15,0 03.3674.102.013	9,0 – 20,0 03.3674.102.014
800 (780 – 840)		5,0 – 9,0 03.3674.104.012	7,0 – 13,0 03.3674.104.013	9,0 – 17,0 03.3674.104.014
865 (840 – 900)			5,5 – 12,0 03.3674.106.013	7,5 – 16,0 03.3674.106.014



Mittelscharniere

03.3495.111.001
mit Zentrierstift für
Alu-Rahmen

03.3495.113.001
ohne Zentrierstift



Adapter für 20 mm Alu-Rahmen

04.3674.061.002



03.3495.116.001
einstellbar
ohne Zentrierstift

Huwilift Verso



Auswahl der richtigen Ausführung

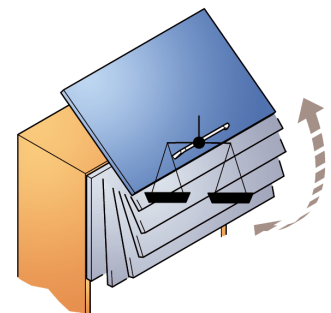
Die richtige Ausführung ergibt sich aus Höhe und Gewicht des Schrankdeckels, wie in der Tabelle aufgeführt. Entsprechend der Breite Ihres Schrankes wählen Sie die passende Querstange.

mm	kg	Artikel-Nummer – Set (ohne Querstange)
420 – 550	2,0–4,0	03.3684.011.011
	4,0–8,0	03.3684.011.012
	6,0–10,0	03.3684.011.013
	8,0–17,0	03.3684.011.014
550 – 650	2,0–3,5	03.3684.011.011
	3,5–7,0	03.3684.011.012
	6,0–10,0	03.3684.011.013
	9,0–16,0	03.3684.011.014
650 – 680	3,0–6,5	03.3684.011.012
	5,0–10,0	03.3684.011.013
	9,0–15,0	03.3684.011.014

Set-Befestigungs-Winkel für Alu-Rahmen

03.3684.110.002 (19mm)


03.3684.110.001 (16mm)



Querstange

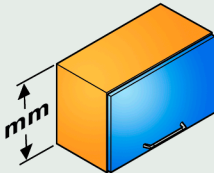

Schrankbreite	Holzdicke	Rohrlänge (in mm)	Artikel-Nummer
600	16	477	04.3684.811.000.0477.00
	19		
900	16	777	04.3684.811.000.0777.00
	19		
1200	16	1077	04.3684.811.000.1077.00
	19		

Huwilift Strato

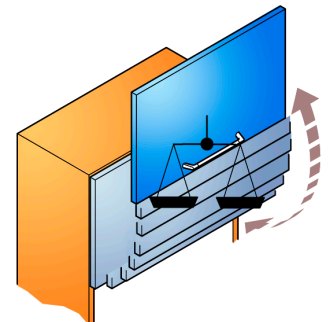


Auswahl der richtigen Ausführung

Die richtige Ausführung ergibt sich aus Höhe und Gewicht des Schrankdeckels, wie in der Tabelle aufgeführt. Entsprechend der Breite Ihres Schrankes wählen Sie die passende Querstange.

 342 342 – 420	 1,5 – 4,0 4,0 – 7,2 6,5 – 11,5	Artikel-Nummer – Set (ohne Querstange)
		03.3685.011.011
		03.3685.011.012
		03.3685.011.013
420 420 – 500	2,0 – 3,5	03.3685.012.011
	3,5 – 7,0	03.3685.012.012
	6,5 – 11,0	03.3685.012.013
500 500 – 550	8,0 – 16,0	03.3685.012.014
	3,8 – 10,0	03.3685.013.013
600 550 – 650	6,0 – 15,0	03.3685.013.014
	3,5 – 10,0	03.3685.014.013
	6,0 – 14,5	03.3685.014.014

Set-Befestigungs-Winkel für Alu-Rahmen
03.3684.110.002 (19 mm)
03.3684.110.001 (16 mm)



Querstange

Schrankbreite	Holzdicke	Rohrlänge (in mm)	Artikel-Nummer
600	16	477	04.3684.811.000.0477.00
	19		
900	16	777	04.3684.811.000.0777.00
	19		
1200	16	1077	04.3684.811.000.1077.00
	19		

Huwilift Maxi



Ausführung	Artikel-Nummer
A grau	03.3675.001.001
B beige	03.3675.002.001
C weiß	03.3675.003.001
D schwarz	03.3675.004.001

So wählen Sie die richtige Deckelstütze

75°

mm	A	B	C	D
300	3,8–7,1	6,7–13,7	11,9–21,0	15,4–27,3
400	2,8–5,3	5,0–10,3	8,9–15,8	11,6–20,5
500	2,3–4,3	4,1–8,3	7,2–12,5	9,4–16,2
600	1,9–3,5	3,3–7,0	5,9–10,6	7,6–13,7
700	1,6–3,0	2,8–7,5	5,0–8,8	6,5–11,4
800	1,4–2,7	2,5–5,1	4,4–7,9	5,7–10,4
900	1,3–2,4	2,2–4,6	4,0–7,0	5,2–9,1
1000	1,1–2,1	2,0–4,1	3,6–6,3	4,6–8,2

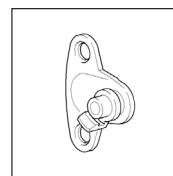
90°

mm	A	B	C	D
300	3,0–5,3	5,1–10,2	9,1–15,8	11,9–20,8
400	2,3–4,0	3,8–7,6	6,9–11,9	8,9–15,6
500	1,8–3,2	3,1–6,1	5,5–9,6	7,2–12,5
600	1,5–2,7	2,6–5,1	4,6–7,9	6,0–10,4
700	1,3–2,2	2,1–4,2	3,8–6,6	4,9–8,7
800	1,1–2,0	1,9–3,9	3,4–5,9	4,4–7,8
900	1,0–1,8	1,7–3,4	3,0–5,2	3,9–6,9
1000	0,9–1,6	1,5–3,0	2,7–4,7	3,6–6,2

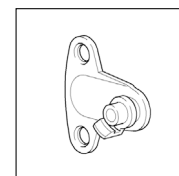
110°

mm	A	B	C	D
300	2,4–4,0	3,9–7,5	6,8–11,6	9,2–15,0
400	1,8–3,0	2,9–5,6	5,1–8,7	6,9–11,2
500	1,4–2,4	2,4–4,5	4,0–7,1	5,7–9,0
600	1,2–2,0	1,9–3,8	3,3–5,9	4,5–7,6
700	1,0–1,7	1,7–3,1	2,9–4,8	3,8–6,2
800	0,9–1,4	1,4–2,8	2,6–4,3	3,4–5,6
900	0,8–1,3	1,3–2,5	2,3–3,8	3,0–5,0
1000	0,7–1,2	1,1–2,2	2,0–3,5	2,7–4,5

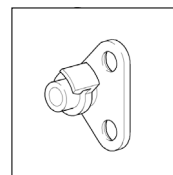
Befestigungslaschen



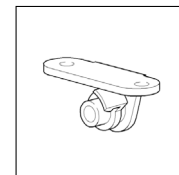
Korpusinnenseite für
37 mm Lochreihe
Art.-Nr. 3675.101.001



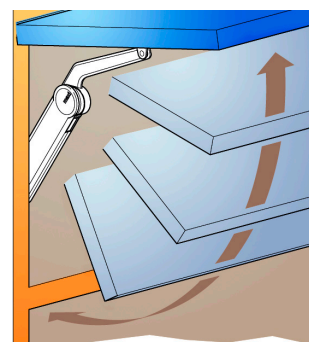
Korpusinnenseite für
28 mm Lochreihe
Art.-Nr. 3675.102.001



Alurahmen gerade
Art.-Nr. 3675.103.001



Alurahmen gerade
Art.-Nr. 3675.104.001



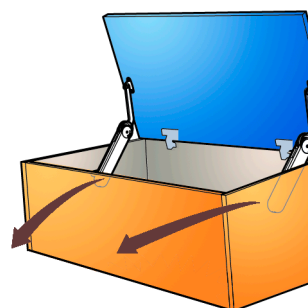
Huwilift Maxi-up



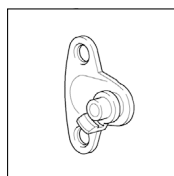
Ausführung	Artikel-Nummer
F blau	03.3675.301.001
G braun	03.3675.302.001
H schwarz	03.3675.303.001

So wählen Sie die richtige Deckelstütze

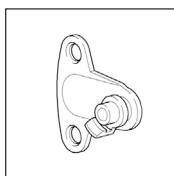
	F	G	H
	 blau kg	 braun kg	 schwarz kg
400	 1,6-3,1 3,2-6,2	 3,0-5,3 6,0-10,6	 5,2-9,4 10,4-18,8
500	1,3-2,6 2,6-5,2	2,5-4,2 5,0-8,4	4,3-7,5 8,6-15,0
600	1,1-2,5 2,2-5,0	2,3-4,2 4,6-8,4	4,0-6,7 8,0-13,4



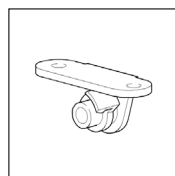
Befestigungslaschen



Korpusinnenseite für
37 mm Lochreihe
Art.-Nr. 3675.101.001



Korpusinnenseite für
28 mm Lochreihe
Art.-Nr. 3675.102.001



für Holz abgewinkelt
Art.-Nr. 3675.104.001



Hochschwenk systeme
für Oberschränke in Küche, Büro und Bad

HMT

Heim + Möbel Technik
Wecostr. 7
D-53783 Eitorf

Telefon: +49 (0) 2243 900 74-0
Fax: +49 (0) 2243 900 74-10

e-mail: info@hmt-beschlaege.de

internet: <http://www.hmt-beschlaege.de>